

Installationsanleitung Aktienbuch

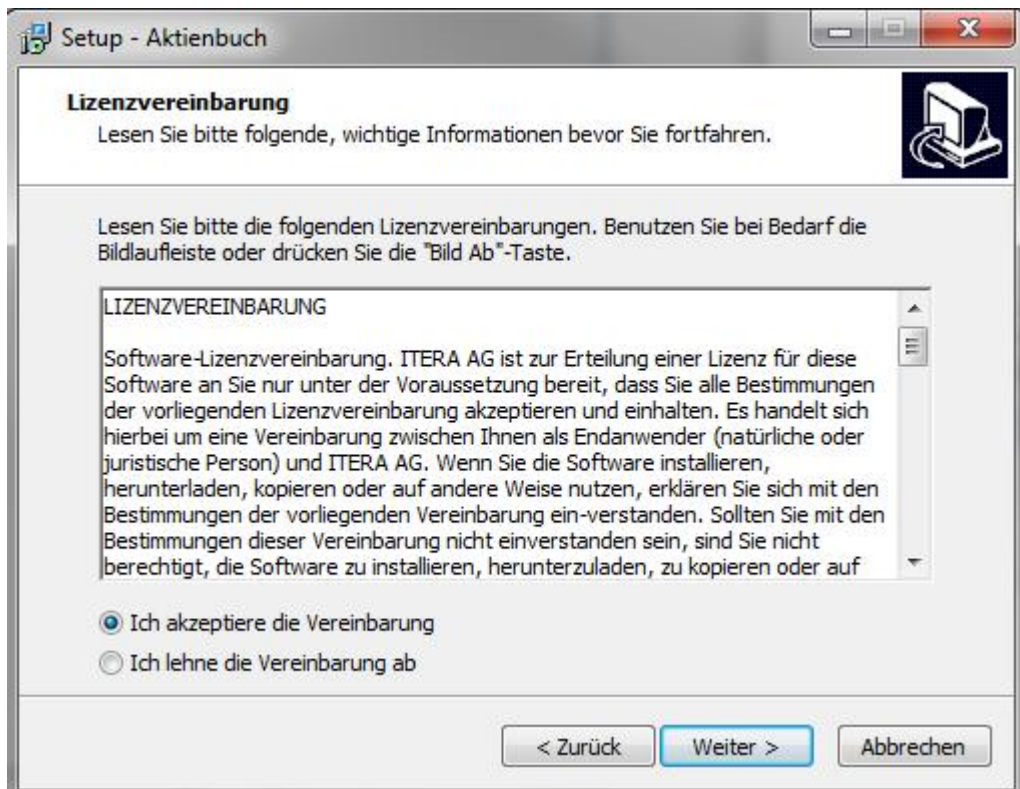
Auf der Installations-CD-ROM (Oder im Internet unter <http://www.itera.ch/> → Marktplatz → Software) befindet sich – neben anderen Dateien – die Installationsdatei AktienbuchSetup.exe. Starten Sie den Installationsvorgang mittels Doppelklick auf dieser Datei. Nun erscheint folgende Maske am Bildschirm:



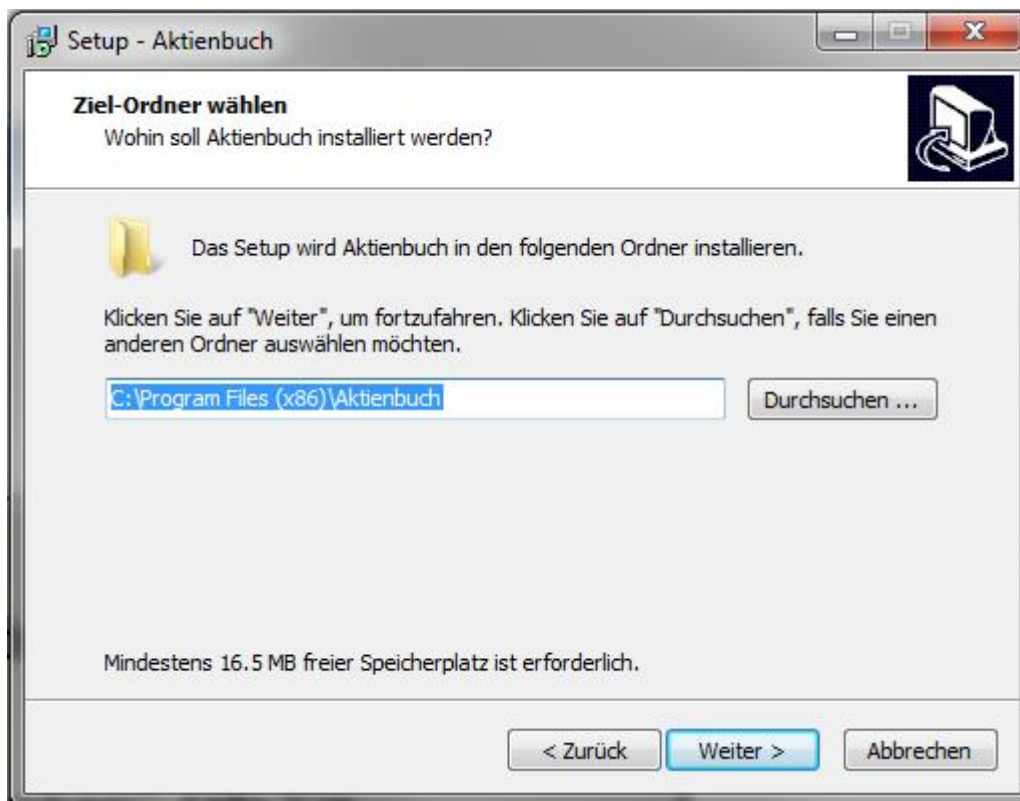
Hinweis: Evtl. müssen Sie zuerst noch eine Sicherheitswarnung und/oder eine Warnung der Benutzerkontensteuerung. Bestätigen Sie diese jeweils mit „öffnen“ resp. „ja“.

Durch Anklicken des Textes „Weiter“ wird die Installation fortgesetzt. Ein Anklicken des Textes „Abbrechen“ bewirkt den Abbruch des Setupprogrammes.

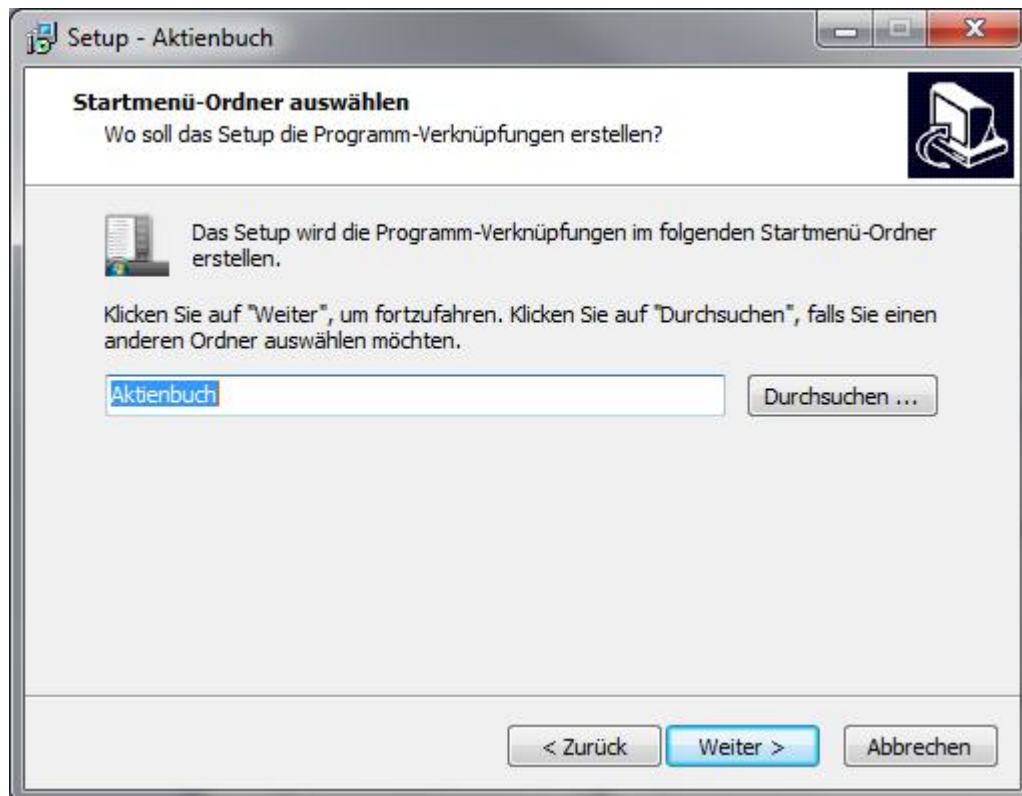
Es folgt nun als nächstes die Lizenzvereinbarung. Durch Anklicken der Option „Ich akzeptiere die Vereinbarung“ wird die Schaltfläche „Weiter“ aktiviert und Sie können die Installation fortsetzen.



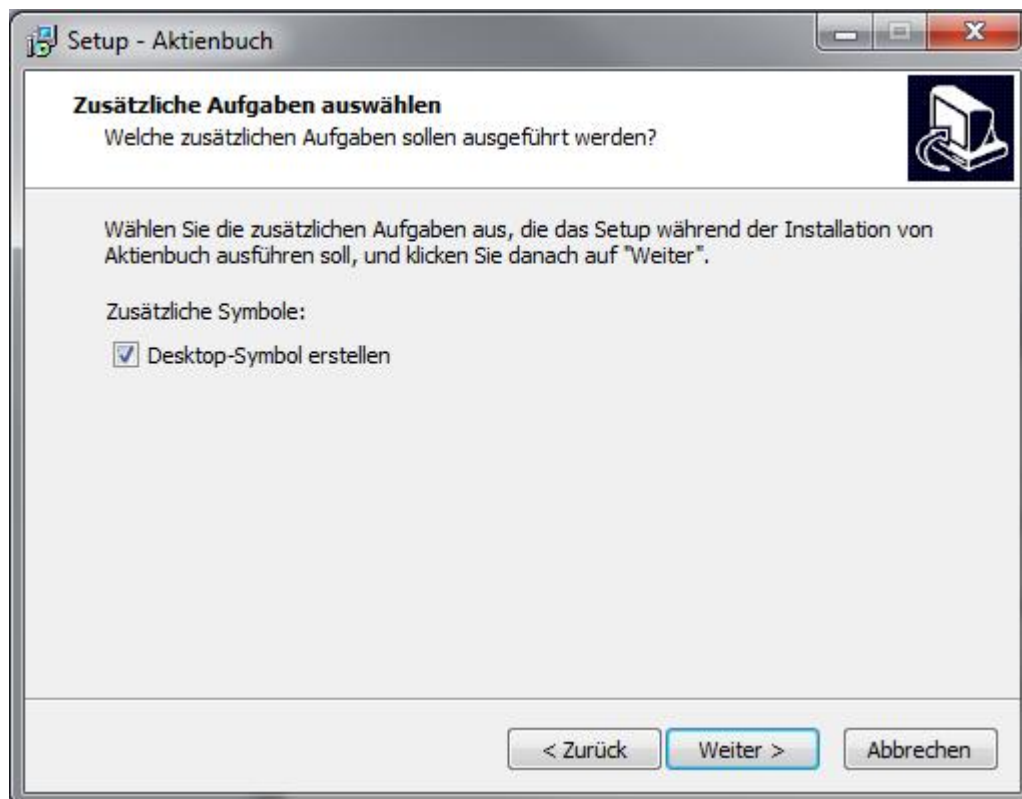
Nun folgt die Auswahl des Installationsverzeichnis. Im Normalfall kann das vorgeschlagene Verzeichnis übernommen werden.



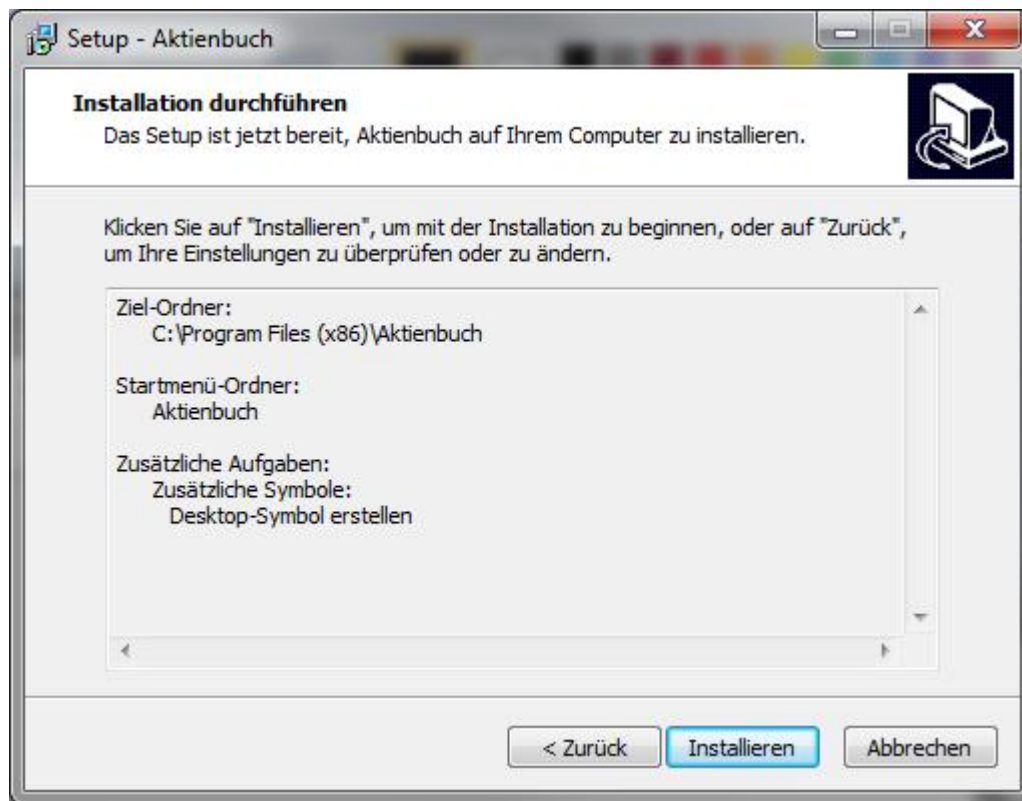
Im folgenden Fenster können Sie einen Startmenüordner angeben und mit „weiter“ bestätigen:



Legen Sie fest, ob Sie ein Desktop-Symbol wünschen:



Auf der letzten Seite sehen Sie eine Zusammenfassung über die gewählten Einstellungen. Falls Sie damit zufrieden sind klicken Sie auf „Installieren“ um das Aktienbuch zu installieren.



Gleichzeitiger Zugriff via Netzwerk

Falls von mehreren Computern aus auf das Aktienbuch zugegriffen werden soll, kann der Datenbankpfad nach der Installation an einen beliebigen Ort verschoben werden.

Unter „Datei“ – „Einstellungen“ können Sie einen beliebigen Pfad angeben. Nach der Änderung muss das Programm auf jeden Fall neu gestartet werden. Wir bitten Sie folgendes zu beachten:

- Eventuell vorhandene Datenbanken werden nicht automatisch kopiert und müssen manuell vom alten auf den neuen Pfad verschoben werden.
- Falls die Datenbank an einen neuen Pfad verschoben wird, so muss auch die Lizenz neu definiert werden.. Halten Sie hierfür jeweils Ihre Seriennummer bereit.
- Falls am neuen Ort bereits eine Datenbank existiert kann nach dem Neustart mit dieser gearbeitet werden. Die Programmlizenz muss in diesem Fall nicht neu definiert werden.
- Auf eine Datenbank kann immer von beliebig vielen Computern aus zugegriffen werden, ohne dass zusätzliche Lizenzen nötig sind.
- Auf einen Mandanten kann nur von einem Computer gleichzeitig zugegriffen werden. Gleichzeitiges Arbeiten ist nur an verschiedenen Mandanten möglich.